



**Всероссийская викторина
«Осенняя ярмарка. Овощи и фрукты»
(для дошкольников)**

Ответы

Ответ должен быть представлен строго в виде **ОДНОГО СЛОВА, БУКВЫ** или **ЧИСЛА** (согласно условию задания) без кавычек, точек, орфографических ошибок. Некоторые вопросы содержат подсказку – буквы ответа. Букву «ё» можно писать как «ё» или как «е». Неверно записанные ответы не учитываются. Рекомендуем, чтобы задания зачитывал педагог или родитель.

Задание №1		Ответ
<p>Наш маленький друг! Ты, конечно же, уже знаешь о том, что овощи – это съедобная часть растения. Это могут быть листья (салат), корни (морковь), стебли (сельдерей), луковицы (лук) и даже цветы (брокколи). Овощи растут на грядке и используются для приготовления основных (несладких) блюд. Вооружись своими знаниями и попробуй найти на картинке все овощи, в названии которых есть буква У (в начале, в конце или в середине слова). Сколько таких слов у тебя получилось?</p>  <p><i>В ответе запиши полученное число</i></p>		<p align="center">4</p> <p align="center">кУкУрУза лУк капУста огУрец</p> <p>На картинке представлены следующие овощи: патиссон, баклажан, лук, свекла, кукуруза, картофель, горох, чеснок, капуста, перец, огурец</p>
<p>Давай знакомиться! Я – высокая, стройная дамочка в оранжевом плаще, с зелёными кудрявыми волосами. Даже без подсказки взрослых ты сразу узнаешь меня на грядке. Я – корнеплод с оранжевым сладковатым утолщённым корнем. Если ты будешь употреблять ежедневно в свежем виде это огородное растение, то укрепишь свой организм, повысишь его сопротивляемость инфекциям.</p> <p align="center">М – – – о – –</p> <p><i>В ответе запиши название огородного растения</i></p>		<p align="center">Морковь</p>
<p>По форме этот плод похож на грушу. Мякоть у него нежная, с мелкими семенами, сверху покрыта плотной гладкой кожицей, тёмно-синего, лилово-розового или фиолетового цветов. Люди ласково называют этот овощ «синеньким». Раскрась картинку по цветам, которые указаны внизу картинке, и ты узнаешь, что это за овощ.</p> <p align="center">– а – – а ж – –</p> <p><i>В ответе запиши название овоща</i></p>		<p align="center">Баклажан</p>

Задание №4

Многие люди считают его вкусным, но бесполезным. Кажется, что он состоит в основном из воды. Но сок этого огородного растения очень полезен – он освежает кожу, делает здоровым цвет лица, разглаживает морщины и очищает организм.

Подсказка: в честь этого овоща была названа река, протекающая в городе, где живёт Незнайка и его друзья.

О _ _ _ р _ _ _

В ответе запиши название овоща



**Огурец
Огурцы**

Задание №5

Помоги зайке, большому любителю морковки, добраться до домика. Сколько **морковок** зайка сможет собрать, если пойдёт по самому **короткому** пути? Плоды не являются преградой, зайка может через них проходить!

В ответе запиши количество морковок, собранных зайкой



5

Задание №6

Это самый известный фрукт в нашей стране. Он очень полезный, очень вкусный, имеет приятный аромат. В пищу его употребляют как в свежем виде, так и в виде соков, пюре, джемов. Нам с тобой обязательно нужно кушать этот фрукт, так как он содержит много витаминов.

Подсказка: именно этот фрукт пытались снять с дерева Незнайка и другие малыши с помощью верёвки, проявив чудеса механизации.

Я _ _ _ о _ _ _

В ответе запиши название фрукта



Яблоко

Задание №7

Ты не поверишь! На нашей планете более 100 разных видов фруктов. Все они отличаются размерами, внешним видом, количеством витаминов и местом, где растут. Посмотри внимательно на тарелки с разными вкусными плодами и найди как можно больше отличий между двумя картинками.




В ответе запиши количество отличий между двумя картинками



7

Задание №8

Ты, конечно же, уже знаешь о том, что в овощах есть съедобные корни – корешки и плоды – вершки, у некоторых овощей съедобные и вершки и корешки. Попробуй соединить вершки с корешками. Что у тебя получилось?



1. 1Б-2В-3А
2. 1В-2А-3Б
3. 1А-2В-3Б

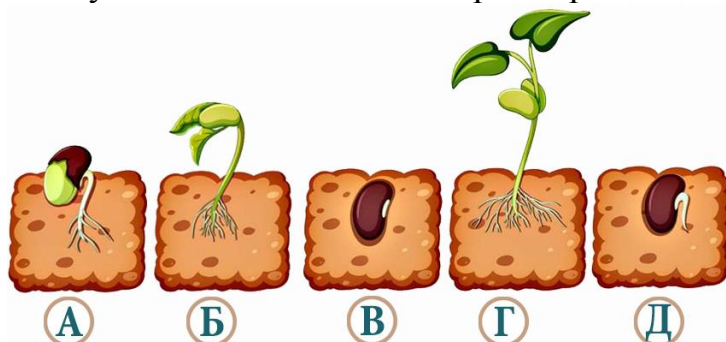
В ответе укажи только номер выбранного варианта (1 или 2 или 3)



2

Задание №9

Из вариантов, предложенных ниже, выбери правильную последовательность роста растения.



1. А-В-Д-Б-Г
2. В-Д-А-Б-Г
3. Д-А-Г-В-Б

В ответе укажи только номер выбранного варианта (1 или 2 или 3)



2

Задание №10

Знарок фруктов

Отгадай загадку и соедини с отгадкой.



1
А – абрикос
Б – лимон
В – грейпфрут
Г - груша

А. Жёлто-розовый бочок,
А размером — с кулачок!
Он на веточке висел,
И под южным солнцем зрел.
И весной, и летом рос,
Очень вкусный...

В. В желтоватой корочке
Розовые дольки.
Этот горько-кислый фрукт
Называется...

Б. Желтый цитрусовый плод
В странах солнечных растёт.
А на вкус кислешший он.
Как зовут его?

Г. Фрукт похож на неваляшку,
Носит желтую рубашку.
Тишину в саду нарушив,
С дерева упала...

1. А2-Б4-В1-Г3

2. А4-Б1-В2-В3


3. А3-Б4-В1-Г2

В ответе укажи только номер выбранного варианта (1 или 2 или 3)

Задание №11

Судоку

Цель игры: заполнить все игровое поле картинками так, чтобы в каждом столбце, в каждой строке и в каждом квадрате 2x2 картинки не повторялись. Какая картинка окажется на месте знака вопроса?


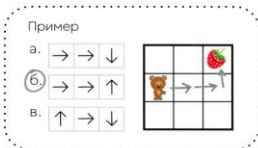


В ответе укажи только номер выбранного варианта (1 или 2 или 3 или 4)

Задание №12

С помощью какого набора команд медвежонок доберётся до малины? Выбери нужный алгоритм.

- ① ↓ ↓ → → →
② → ↓ → ↓ ↓
③ → → → ↓ ↓



В ответе укажи только номер выбранного варианта (1 или 2 или 3)

Задание №13

Задача-ребус

Мы подготовили для тебя очень интересное задание. Почитай внимательно записку:

Смор**ОДИН**а для тебя!

В записке спряталось число. Догадайся, какое это число, и запиши его. Помни, что буквы в словах переставлять нельзя! Число следует записать словом!

В ответе запиши число, которое спряталось в записке



Один
1

Ответ

3
Клубника

2

Ответ

Задание №14

Вспоминай, какие фрукты и ягоды нарисованы на картинке? Соедини каждый плод с той буквой, на которую он начинается, и ты сможешь прочитать название, пожалуй, самой любимой «домашней сладости». Пироги, булочки, кексы, пряники — вот малая часть любимых сладкоежками продуктов, в начинке которых используется сладость, которую любят готовить наши бабушки и мамы.

В ответе запиши название сладости



Ответ
Повидло
персик
облепиха
вишня
ирга
дыня
лимон
облепиха

Задание №15

Вот мы с тобой немного познакомились с овощами, фруктами и ягодами. Как мы поняли – все они очень полезные и вкусные. Давай будем почаще их употреблять в пищу, и тогда нам не будут страшны любые недуги. А сейчас мы предлагаем сыграть с нами в интереснейшую игру «Морской бой».

Даны «адреса» клеточек. Найди все клеточки согласно их «адресу» и зачеркни их. Какая буква в итоге на рисунке у тебя получилась?

	1	2	3	4	5	6	7	8	9	10	11	12	13	14	15	16	17	18	19	20	21
А																					
Б																					
В																					
Г																					
Д																					
Е																					
Ж																					
З																					
И																					
Й																					
К																					
Л																					
М																					
Н																					

Б7	Б8	Б9	Б10	Б11	Б12	Б13	Б14	Б15	Б7	Б8	Б9	Б10	Б11
В12	В13	В14	В15	Г7	Г8	Г9	Г10	Г11	Г12	Г13	Г14	Г15	Д7
Д8	Д9	Е7	Е8	Е9	Е7	Е8	Е9	Е10	Е11	Е12	Е13	Е14	Ж7
Ж8	Ж9	Ж10	Ж11	Ж12	Ж13	Ж14	Ж15	З7	З8	З9	З10	З11	З12
З13	З14	З15	И7	И8	И9	И13	И14	И15	Й7	Й8	Й9	Й13	Й14
Й15	К7	К8	К9	К10	К11	К12	К13	К14	К15	Л7	Л8	Л9	Л10
Л11	Л12	Л13	Л14	Л15	М7	М8	М9	М10	М11	М12	М13	М14	

Найди на картинке ниже плод, который начинается на эту букву!



В ответе запиши название этого плода



Б
Банан

Уважаемые ребята, родители и координаторы!

Мы будем очень благодарны Вам за оставленный отзыв о конкурсе.

Нам очень важно знать ваше мнение о конкурсных заданиях. Что нового вы узнали, участвуя в конкурсе? Какие задания показались лёгкими? А какие самыми сложными? Что вам не понравилось? Хотели бы вы ещё участвовать в подобных конкурсах?

Ждём все Ваши предложения, пожелания и замечания на наши электронные адреса:

mir-konkursov2008@yandex.ru и mir-konkursov2018@yandex.ru